



ТЕРРИТОРИАЛЬНЫЙ ОРГАН
ФЕДЕРАЛЬНОЙ СЛУЖБЫ
ГОСУДАРСТВЕННОЙ СТАТИСТИКИ
ПО САХАЛИНСКОЙ ОБЛАСТИ

ЗАРАБОТНАЯ ПЛАТА И ЧИСЛЕННОСТЬ РАБОТНИКОВ В ОРГАНИЗАЦИЯХ

январь – март 2024 года

28.06.2024

СОДЕРЖАНИЕ

Среднемесячная номинальная начисленная заработная плата работников	3
Среднесписочная численность работников (без внешних совместителей)	7
Неполная занятость и движение работников	10

1

**Среднемесячная номинальная
начисленная заработная плата
работников**

СРЕДНЕМЕСЯЧНАЯ НОМИНАЛЬНАЯ НАЧИСЛЕННАЯ ЗАРАБОТНАЯ ПЛАТА

в январе – марте 2024 года

САХАЛИНСТАТ

Виды экономической деятельности с наибольшей и наименьшей заработной платой в Сахалинской области, руб.



127 063 руб.

по Сахалинской области

113,2

в % к январю – марту 2023

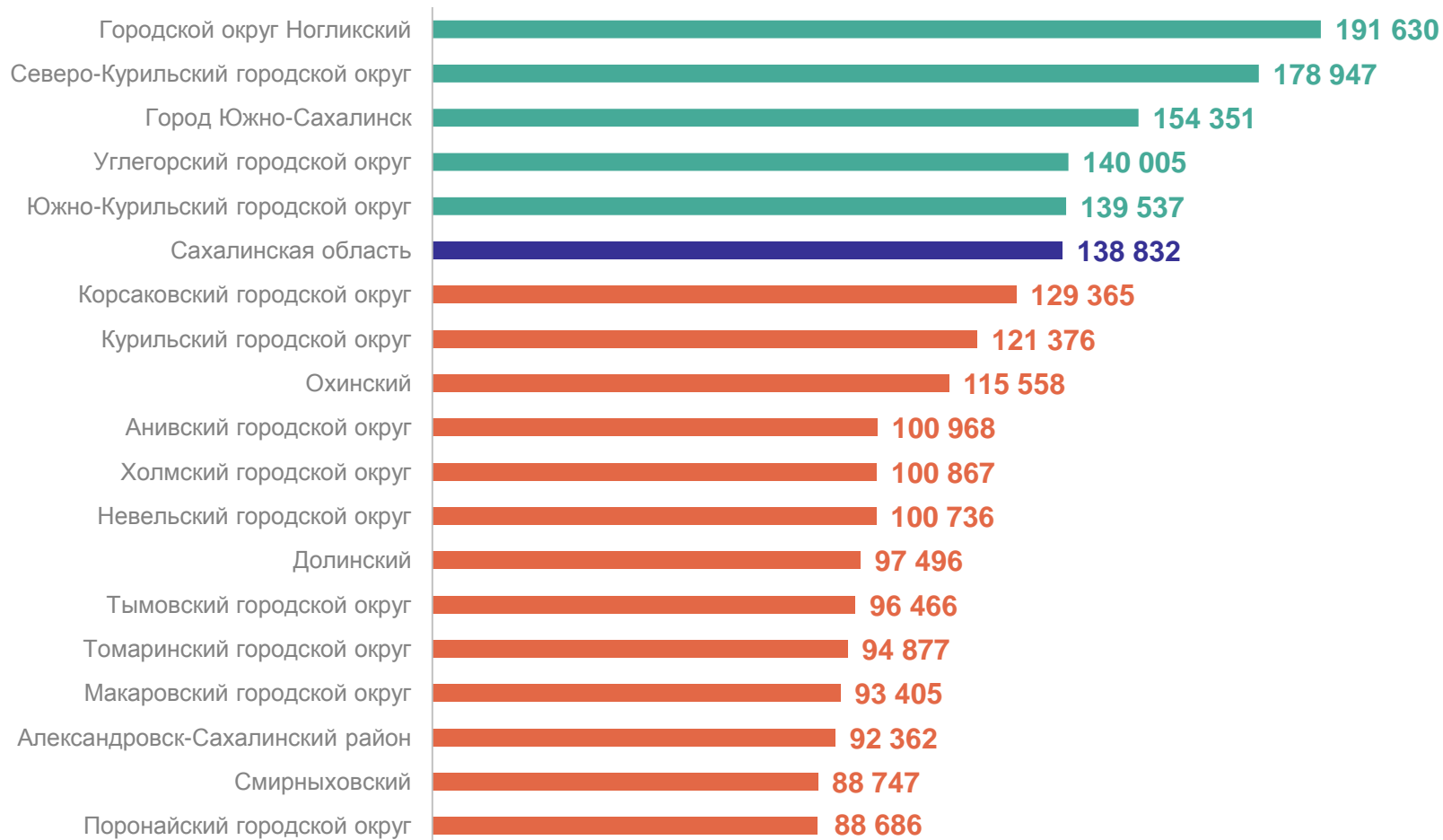
104,8

реальная заработная плата
в % к январю – марту 2023

СРЕДНЕМЕСЯЧНАЯ НОМИНАЛЬНАЯ НАЧИСЛЕННАЯ ЗАРАБОТНАЯ ПЛАТА

САХАЛИНСТАТ

в организациях с численностью более 15 человек (без субъектов малого предпринимательства)
в январе – марте 2024 года, руб.



138 832 руб.
по Сахалинской области

СРЕДНЕМЕСЯЧНАЯ НОМИНАЛЬНАЯ НАЧИСЛЕННАЯ ЗАРАБОТНАЯ ПЛАТА

САХАЛИНСТАТ

ДФО за январь – март 2024 года по всем видам экономической деятельности, руб.



2

**Среднесписочная численность
работников (без внешних
совместителей)**

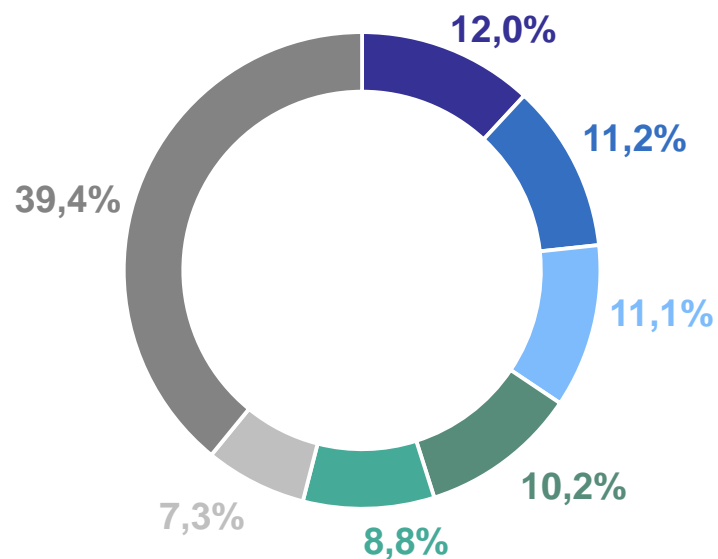
СРЕДНЕСПИСОЧНАЯ ЧИСЛЕННОСТЬ РАБОТНИКОВ ОРГАНИЗАЦИЙ (БЕЗ ВНЕШНИХ СОВМЕСТИТЕЛЕЙ)

в январе – марте 2024 года

САХАЛИНСТАТ

Структура численности работников организаций по видам экономической деятельности

182 434 человека
по Сахалинской области

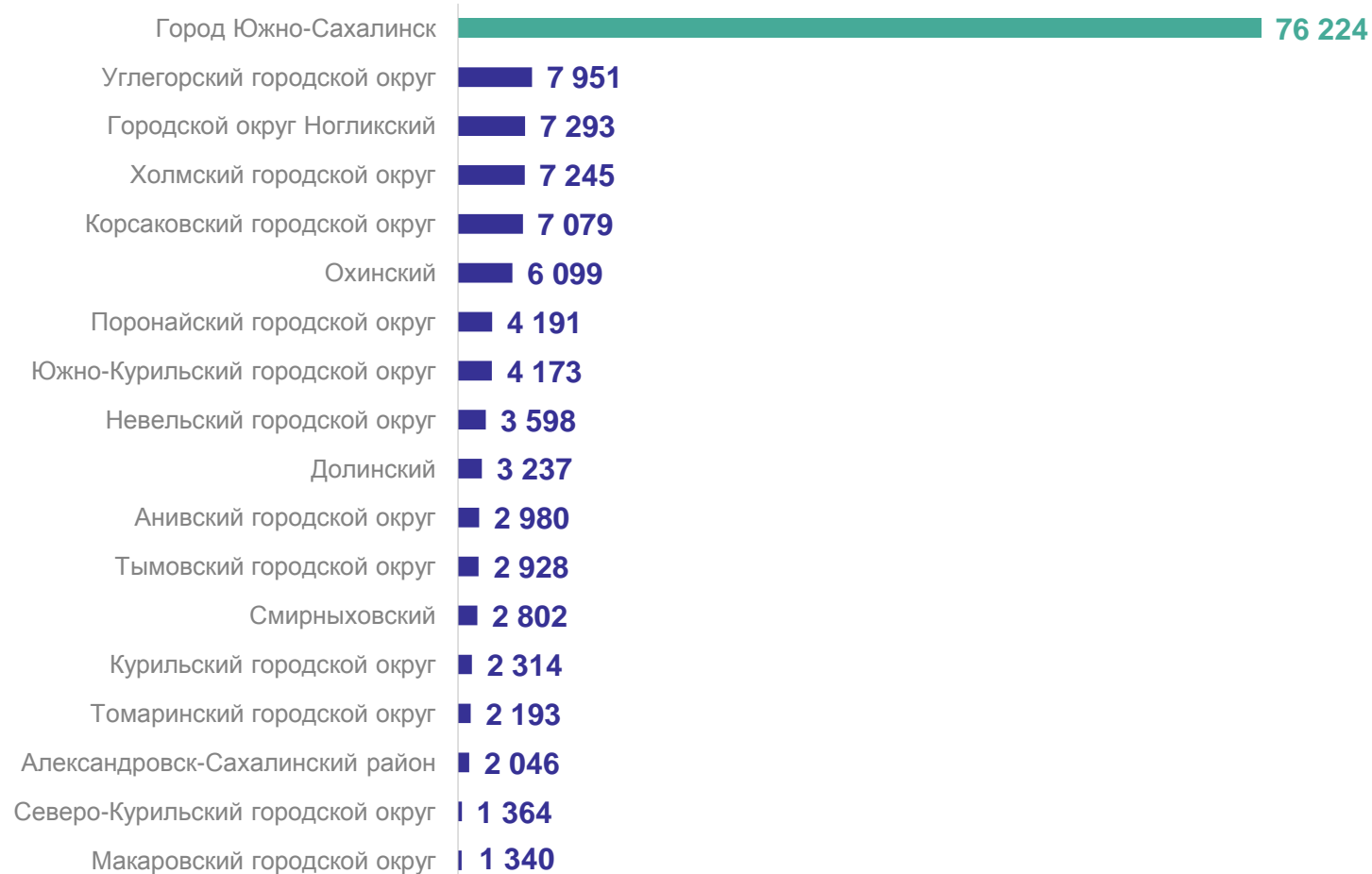


- Образование
- Государственное управление и обеспечение военной безопасности; социальное обеспечение
- Деятельность в области здравоохранения и социальных услуг
- Транспортировка и хранение
- Строительство
- Торговля оптовая и розничная; ремонт автотранспортных средств и мотоциклов
- Прочие виды экономической деятельности

СРЕДНЕСПИСОЧНАЯ ЧИСЛЕННОСТЬ РАБОТНИКОВ ОРГАНИЗАЦИЙ (БЕЗ ВНЕШНИХ СОВМЕСТИТЕЛЕЙ)

в организациях с численностью более 15 человек (без субъектов малого предпринимательства)
в январе – марте 2024 года, человек

САХАЛИНСТАТ



145 058 человек
по Сахалинской области

3

Неполная занятость и движение работников

ЧИСЛЕННОСТЬ РАБОТНИКОВ СПИСОЧНОГО СОСТАВА, РАБОТАВШИХ В РЕЖИМЕ НЕПОЛНОГО ВРЕМЕНИ

в 4 квартале 2023 года и 1 квартале 2024 года

САХАЛИНСТАТ

4 квартал 2023 г.

1 квартал 2024 г.



Численность работников списочного состава, работавших неполное рабочее время по инициативе работодателя, человек



Численность работников списочного состава, работавших неполное рабочее время по соглашению между работником и работодателем, человек



Численность работников списочного состава, находившихся в простое по вине работодателя и по причинам, не зависящим от работодателя и работника, человек



Численность работников списочного состава, которым были предоставлены отпуска без сохранения заработной платы по письменному заявлению работника, человек



ДВИЖЕНИЕ РАБОТНИКОВ

в 1 квартале 2024 года

САХАЛИНСТАТ

Численность принятых работников - всего,
человек **13 006**

из них на дополнительно введенные
(созданные) рабочие места,
человек **863**

Численность выбывших работников
списочного состава,
человек **13 094**

в том числе по причинам:

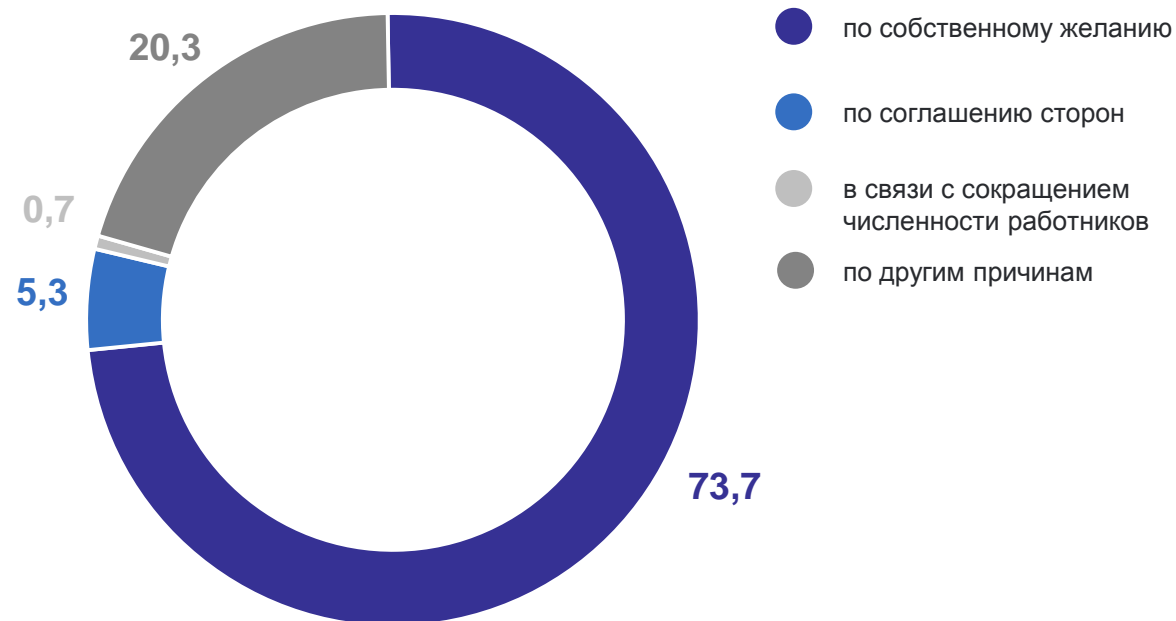
по соглашению сторон,
человек **697**

в связи с сокращением
численности работников,
человек **98**

по собственному
желанию,
человек **9 650**

по другим причинам,
человек **2 649**

Структура численности выбывших работников
списочного состава по причинам, %



ЧИСЛЕННОСТЬ ПРИНЯТЫХ РАБОТНИКОВ СПИСОЧНОГО СОСТАВА



● 4 квартал 2023 г., человек

● 1 квартал 2024 г., человек

ЧИСЛЕННОСТЬ ВЫБЫВШИХ РАБОТНИКОВ

всего, по обследуемым видам деятельности

САХАЛИНСТАТ



4 квартал 2023 г., человек

1 квартал 2024 г., человек

ЧИСЛЕННОСТЬ РАБОТНИКОВ СПИСОЧНОГО СОСТАВА

САХАЛИНСТАТ

на конец 1 квартала 2024 г.



Численность работников
списочного состава,
человек

149 300



Численность требуемых на конец отчетного
квартала работников, которых предполагается
принять на вакантные рабочие места,
человек

10 688



Образование

24 022

(наибольший
показатель)



Численность работников, намеченных к
высвобождению в следующем квартале,
человек

194



Предоставление прочих видов услуг

237

(наименьший
показатель)